

# ОПЕРАТИВНЫЕ ДАННЫЕ ПО САНКТ-ПЕТЕРБУРГУ

ИЮНЬ 2022 г. В % К ПРЕДЫДУЩЕМУ МЕСЯЦУ

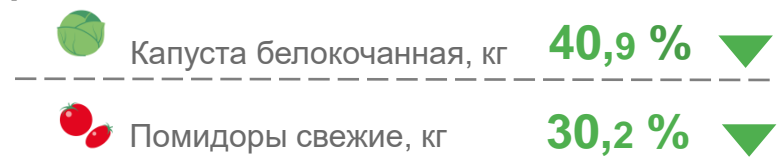
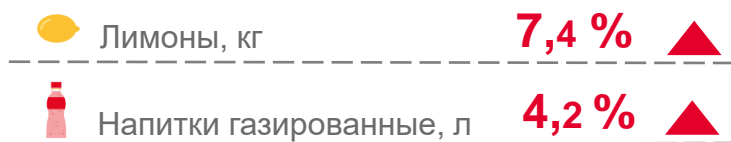


## ИНДЕКСЫ ПОТРЕБИТЕЛЬСКИХ ЦЕН

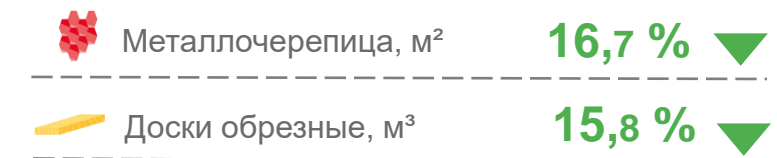
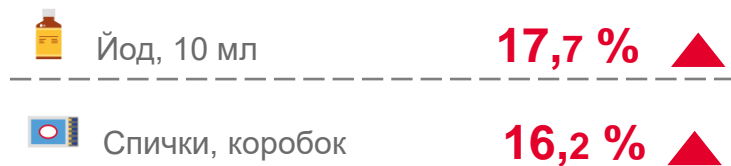


## ИЗМЕНЕНИЕ СРЕДНИХ ПОТРЕБИТЕЛЬСКИХ ЦЕН

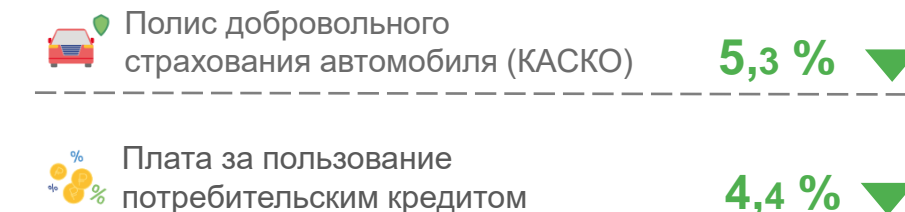
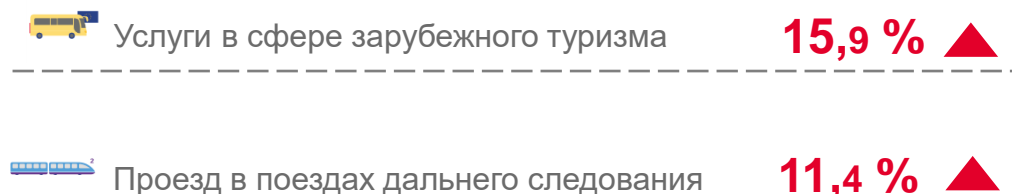
### Продовольственные товары



### Непродовольственные товары



### Услуги



▲ Наибольший рост

▼ Наибольшее снижение